



**Indicador de Riesgo y Alertas sobre Liquidez**

**Alertas sobre Liquidez**

Alerta mostrada en caso de que el producto financiero tenga posibles limitaciones respecto a la liquidez y a la venta anticipada:

- El valor de los derechos de movilización, de las prestaciones y de los supuestos excepcionales de liquidez depende del valor de mercado de los activos del plan de previsión y puede provocar pérdidas relevantes.
- El cobro de la prestación o el ejercicio del derecho de rescate sólo es posible si se produce alguna de las contingencias o supuestos excepcionales de liquidez regulados en la normativa de las EPSV's.

**Indicador de Riesgo y Rentabilidad**

1 2 3 4 5 6 7

Este dato es indicativo del riesgo del plan y está calculado en base a datos históricos que, no obstante, pueden no constituir una indicación fiable del futuro perfil de riesgo del plan. Además, no hay garantía de que la categoría indicada vaya a permanecer inalterable y puede variar a lo largo del tiempo.

**Informe de Mercados**

El conflicto comercial entre Estados Unidos y China dominó los titulares. El 24 de septiembre, EE.UU. comenzó a aplicar aranceles del 10 por ciento sobre productos chinos por un valor de 200 millones de dólares. Las negociaciones continuarán en 2019. En China se espera que el gobierno apoye su economía con medidas fiscales y monetarias para contrarrestar los efectos negativos del conflicto comercial con EEUU si se rompiera la tregua.

Durante el segundo semestre, la renta variable global se vio lastrada por los temores de una guerra comercial entre Estados Unidos y China, la creciente probabilidad de recesión económica y la incertidumbre sobre el Brexit.

Estados Unidos no logró escapar a la dinámica negativa, con el S&P-500 retrocediendo un 7,78 por ciento y el Nasdaq un 11,65 por ciento. Al igual que el resto de mercados desarrollados, en Europa se vieron importantes recortes. El MSCI-Europe descendió un 10,84 por ciento. El mercado menos perjudicado entre los europeos fue el más defensivo índice suizo SMI (-2,0 por ciento). En lo que concierne a España, el IBEX se dejó un 11,7 por ciento en el semestre.

En cuanto a los sectores europeos, automóviles y bancos han terminado el año con las pérdidas más abultadas.

Factores como el comentado riesgo de una guerra comercial, unido a la falta de una solución clara del Brexit y la preocupación sobre el crecimiento mundial, hicieron caer los rendimientos de los valores de renta fija, movimiento aumentado por la disminución de la liquidez a finales del año. Como resultado, el rendimiento a 10 años del bono alemán alcanzó niveles vistos por última vez en mayo de 2017 (0,24 por ciento).

La renta fija, en cuanto al riesgo de tipos de interés mantuvimos una posición infra-ponderada en duración hasta finales de septiembre que se neutralizó frente a su índice de referencia. Posteriormente, ante el renovado descenso de tipos de interés, se volvió a reducir progresivamente la duración relativa a su índice. En referencia a la selección de valores se ha mantenido una posición neutral en Italia con sesgo hacia el incremento de la pendiente. Además, infra-ponderada en España y sobre-ponderada en crédito a través de bonos subordinados lower tier 2, principalmente de bancos franceses. En términos agregados la contribución ha sido positiva relativa al índice.

El porcentaje de renta variable sobre el total de la cartera se mantuvo reducido a lo largo del segundo semestre de 2018, llegando a un mínimo del 64 por ciento. Este bajo nivel de inversión fue favorable en relación al nivel de referencia del 68 por ciento, dado el mal comportamiento de los mercados de acciones durante el periodo, especialmente durante el cuarto trimestre. El comportamiento de la cartera de acciones fue muy negativo y peor que el del índice MSCI-Europe, debido a la selección de valores en sectores como salud, financieros, industriales y materiales.

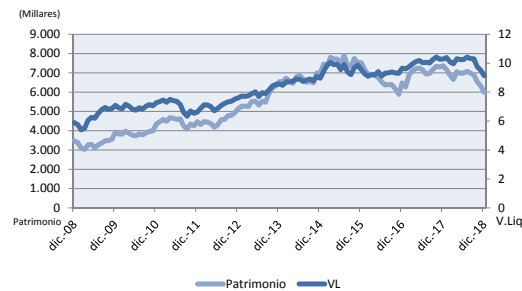
\* Pot consultar la información de Mercats ampliada a través del web: <https://www.zurich.es/es-es/seguros/planes-de-pensiones/rentabilidad>

**Rentabilidades Históricas a Diciembre 2018**

**Rentabilidades**

|              |         |               |        |
|--------------|---------|---------------|--------|
| Mes          | -3,94%  | Media 3 años  | -1,50% |
| 3 meses      | -11,27% | Media 5 años  | 1,31%  |
| Año en curso | -11,11% | Media 10 años | 4,50%  |
|              |         | Media 15 años | 3,64%  |
|              |         | Media 20 años |        |

**Evolución patrimonio y valor liquidativo de los últimos 10 años**

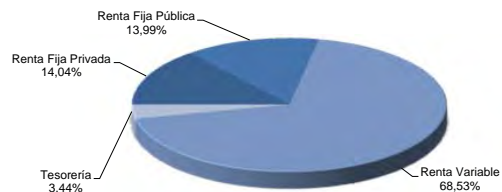


**Datos del Plan de Previsión**

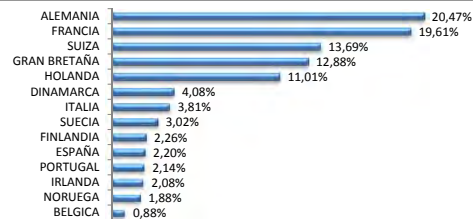
|   |  |                             |
|---|--|-----------------------------|
| <b>Categoría Inverco</b>                                      | Renta Variable Mixta   |                             |
| <b>Índice de Referencia</b>                                   | 68% MSCI Europe(MSDEE15N) + 32%(50% EG00 + 50% EC03)                       |                             |
| <b>Fecha de Constitución</b>                                  | 18/12/1991   |                             |
| <b>Socio Promotor</b>   | Deutsche Bank S.A.Española & Zurich Vida Cia. De seguros y reaseguros S.A. |                             |
| <b>Depositario del Fondo</b>                                  | Deutsche Bank S.A.Española.  |                             |
| <b>Auditor del Fondo</b>                                      | KPMG Auditores, S.L.   |                             |
| <b>Entidad contratada para la Gestión Activos Financieros</b> | Deutsche Asset Management S.G.I.I.C., S.A.                                 |                             |
| <b>Patrimonio</b>   | EUROS  | 5.950.604                   |
| <b>Valor de la participación</b>                              | EUROS  | 9.143478                    |
| <b>Nº de socios</b>   |  | 276                         |
| <b>Inversión mínima inicial</b>                               |  | 30 EUROS                    |
| <b>Inversión mínima (Aport. Periódic.)</b>                    |  | 30 EUROS mensuales          |
| <b>Gastos Administración</b>                                  |  | 1,30% sobre el patrimonio   |
| <b>Gastos Compra y Venta valores</b>                          |  | 0,05% sobre el patrimonio   |
| <b>Ratio Rotación 2018</b>                                    |  | 194,39% sobre el patrimonio |
| <b>Código de Producto</b>                                     |  | 10501                       |

**Análisis de la cartera Diciembre 2018**

**Cartera por tipo de activos**



**Distribución geográfica de la renta variable**



**Contingencias**

**Contingencias cubiertas**

- Jubilación, y situación asimilable o equivalente a la jubilación
- Invalidez (total, absoluta o gran invalidez).
- Fallecimiento del participante o del beneficiario
- Dependencia severa o Gran dependencia
- Enfermedad grave
- Desempleo de larga duración

**Forma de cobro**

El beneficiario puede optar por percibir la prestación en forma de:

- Capital
- Renta
- Mixta capital y renta

Estas formas de pago pueden ser inmediatas o diferidas a un momento posterior.

**Derechos de Pensión Futuros**

La estimación de los derechos futuros del socio, dependerá del importe y la periodicidad de las aportaciones realizadas, así como de la evolución de la rentabilidad a lo largo de la vida del plan. A modo de referencia las rentabilidades históricas durante los últimos años del plan son las que se indican en el informe de gestión, si bien, rentabilidades pasadas no presuponen rentabilidades futuras.

**Movimientos Plan de Previsión Año**

|                   |              |                  |              |
|-------------------|--------------|------------------|--------------|
| Aportaciones      | 143.512,39 € | Trasposos Salida | 883.640,01 € |
| Trasposos Entrada | 309.986,38 € | Prestaciones     | 247.198,87 € |
| Altas             | 9            | Bajas            | 23           |

**Inversión Socialmente Responsable**

El plan incorpora las cuestiones ISR (Inversión Socialmente Responsable) en los procesos de análisis y de adopción de decisiones en materia de inversiones. Mediante el proveedor Sustainability se comprueba la calificación en materia ISR de los activos del plan y se promueve la aplicación de los principios en la comunidad global de la inversión.

**Información adicional**

La Dirección de Política Financiera del Gobierno Vasco acordó mediante resolución número 119/2017 de 12 de diciembre de 2017 aprobar la fusión de DB-Previsión, EPSV Individual y Zurich Pensiones, EPSV Individual en la nueva entidad DB-Zurich Previsión, EPSV Individual, la integración de un nuevo plan en la nueva entidad denominado Protección, PPSI, y aprobar la modificación de los reglamentos de Prestaciones, así como sus denominaciones pasando a ser las siguientes: Jubilación Objetivo 2037, PPSI (antes denominado DB Previsión 2, PPSI), Jubilación Objetivo 2030 PPSI (antes denominado Zurich Pensiones, PPSI). Finalmente, la Asamblea Constituyente de la nueva entidad resultante de la fusión aprobó una nueva declaración de principios de inversión aplicable a la entidad que implica la modificación de las respectivas políticas de inversión de los planes de origen.

Fuente: elaboración propia.

(1) Las rentabilidades pasadas no garantizan rentabilidades futuras.

Inscrita en el Registro de E.P.S.V. del Gobierno Vasco con el número 284-B

DB-Zurich Previsión, EPSV Individual, inscrita en el Registro Mercantil de Bizkaia, T. 3.3767, L.O. F. 170, H. BI-71094 – C.I.F. V-95900320

Socios Promotores: Deutsche Bank, S.A.E y Zurich Vida, Cia. de Seguros y Reaseguros. S.A.

Entidad gestora del patrimonio: Deutsche Asset Management S.G.I.I.C, S.A