

Indicador de Riesgo y Alertas sobre Liquidez

Alertas sobre Liquidez

Alerta mostrada en caso de que el producto financiero tenga posibles limitaciones respecto a la liquidez y a la venta anticipada:

- El valor de los derechos de movilización, de las prestaciones y de los supuestos excepcionales de liquidez depende del valor de mercado de los activos del fondo de pensiones y puede provocar pérdidas relevantes.
- El cobro de la prestación o el ejercicio del derecho de rescate sólo es posible si se produce alguna de las contingencias o supuestos excepcionales de liquidez regulados en la normativa de planes y fondos de pensiones.

Indicador de Riesgo y Rentabilidad

1 2 3 4 5 6 7

Este dato es indicativo del riesgo del plan y está calculado en base a datos históricos que, no obstante, pueden no constituir una indicación fiable del futuro perfil de riesgo del plan. Además, no hay garantía de que la categoría indicada vaya a permanecer inalterable y puede variar a lo largo del tiempo.

Informe de Mercados

La evolución de los mercados financieros durante el primer semestre de 2020 ha estado marcada por la irrupción del coronavirus y el desarrollo del mismo. Siendo todavía pronto para conocer sus consecuencias, si parece claro que la economía sufrirá un fuerte impacto en el año en curso y probablemente también en los años venideros.

Los bancos centrales, que todavía tenían margen, bajaron los tipos de interés y comenzaron a inyectar liquidez en el sistema con distintos modelos de acciones. Los gobiernos, conscientes también de la gravedad de la situación, reaccionaron con contundencia aplicando distintas medidas fiscales para reducir el impacto de la paralización económica.

El bono estadounidense a 10 años tuvo un comportamiento espectacular, cayendo su rentabilidad desde 1,92% al comienzo del año hasta 0,65% al cierre de junio. El bono alemán, que ya partía de una rentabilidad negativa, acabó incluso más abajo, al -0,48%.

Las referencias de los países periféricos como Italia o España terminaron en niveles de rentabilidad muy parecidos al comienzo del año (1,24 y 0,46% respectivamente), si bien por el camino sufrieron una gran volatilidad por la preocupación ante los efectos del parón económico en sus débiles balances.

Al cierre del semestre, los índices generalistas de renta variable acabaron en negativo. Los estadounidenses en menor medida, como el S&P (-4,0%) o el Dow Jones (-9,6%). Los europeos, con mayor contundencia, como el MSCI-Europe (-12,8%), el alemán DAX (-7,1%), el francés CAC-40 (-17,4%) o el español Ibex-35 (-24,3%). La excepción positiva fue el índice tecnológico norteamericano Nasdaq, que subió un 12,1% en el mismo periodo.

La evolución de tipos de interés a la baja favoreció a la cartera de renta fija que invirtió con duraciones superiores a los índices de referencia. La elevada exposición a deuda pública italiana tuvo un efecto negativo en los peores momentos del primer trimestre, que acabó revertiendo en el segundo. Igualmente, la parte de la cartera invertida en activos de renta fija privada sufrió de una fuerte volatilidad y escasa liquidez durante febrero y marzo, pero tuvo un comportamiento positivo una vez que se dieron a conocer las medidas de los bancos centrales.

El porcentaje de inversión en renta variable fue inferior al del índice de referencia del 23% durante todo el periodo, lo cual tuvo un efecto positivo en la fuerte corrección de febrero y marzo, en términos relativos. Sin embargo la posterior recuperación del mercado de acciones no fue aprovechada completamente. La composición de la cartera de acciones generó un resultado mejor que el de los índices. Fue acertada la fuerte exposición a valores alemanes y franceses a costa de una menor inversión en valores británicos. En cuanto a los sectores, dio buen resultado la elevada exposición a materiales y tecnología, al mismo tiempo que la selección de valores del sector financiero.

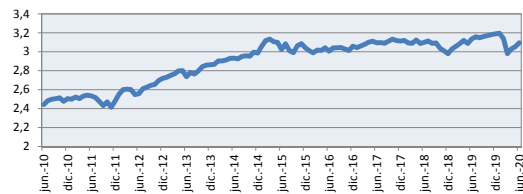
*Puede consultar la información de Mercados ampliada a través de la web: <https://www.zurich.es/es-es/seguros/planes-de-pensiones/rentabilidad>

Rentabilidades Históricas 1er Semestre 2020

Rentabilidades

Mes	1,32%	Media 3 años	1,40%
3 meses	3,85%	Media 5 años	1,32%
Año en curso	-2,94%	Media 10 años	2,64%
		Media 15 años	2,56%
		Media 20 años	1,99%

Evolución valor liquidativo de los últimos 10 años



Contingencias

Contingencias cubiertas

- Jubilación, y situación asimilable o equivalente a la jubilación
- Invalidez (total, absoluta o gran invalidez).
- Fallecimiento del participante o del beneficiario
- Dependencia severa o Gran dependencia

Liquidez en supuestos excepcionales de :

- Enfermedad grave
- Desempleo de larga duración
- Rescate aportaciones con antigüedad superior a 10 años

Forma de cobro

El beneficiario puede optar por percibir la prestación en forma de:

- Capital
- Renta
- Mixta capital y renta
- Pagos sin periodicidad con límites regulados en Especificaciones
- No hay actualmente un plazo limitado para comunicar la Contingencia a la Entidad Gestora

Comunicación Legal

Derivado de la Transposición parcial de la Directiva (UE) 2016/2341 del Parlamento Europeo y del Consejo, de 14 de diciembre de 2016, relativa a las actividades y la supervisión de los fondos de pensiones se han incluido en la Política de Inversión del Fondo de Pensiones los siguientes aspectos derivados de la normativa, sin tener afectación ninguna en los parámetros de inversión del Fondo de Pensiones. Las modificaciones han sido las siguientes: Declaración de la inclusión, en las decisiones de inversión, de los criterios de inversión socialmente responsable ; Periodicidad máxima de revisión de la Política de Inversión ; Detalle de la asignación de activos con respecto a la naturaleza y duración de los compromisos en concepto de pensiones y, por último, la especificación de los métodos de medición del riesgo de inversión y los procesos de gestión empleados para monitorizar dichos riesgos.

Operaciones Vinculadas

Información sobre operaciones vinculadas en virtud de lo dispuesto en el artículo 85 ter del Reglamento de Planes y Fondos de Pensiones: la Entidad Gestora puede realizar por cuenta del Fondo de Pensiones operaciones vinculadas a las previstas en el artículo 85 ter del Reglamento de Planes y Fondos de Pensiones. Para ello, la Gestora ha adoptado procedimientos, recogidos en su Reglamento Interno de Conducta, para evitar conflictos de interés y asegurarse de que las operaciones vinculadas, en caso de producirse, se realizan en interés exclusivo de los Fondos de Pensiones gestionados y a precios o en condiciones iguales o mejores que los de mercado.

Fuente: elaboración propia.

(1) Las rentabilidades pasadas no garantizan rentabilidades futuras.

Inscrito en el Registro Administrativo de la D.G.S. con el nº F0032

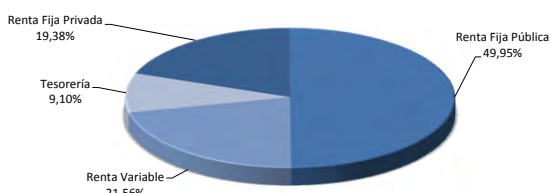
Entidad Gestora: Deutsche Zurich Pensiones, Entidad Gestora de Fondos de Pensiones, S.A., NIF A-6150282. Inscrita en el R.M. De Madrid, T36.845, F.51, S.8, H. M-659497, I.2

Datos del Plan de Pensiones

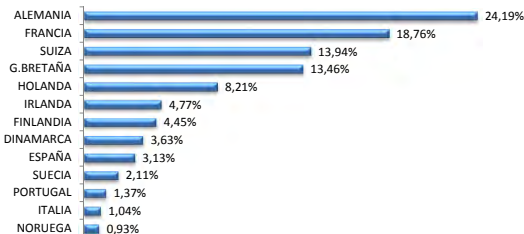
Categoría Inverso	Renta Fija Mixta
Índice de Referencia	77,50% BERPG2, 22,50% MSCI EUROPE NET
Fecha de Adscripción del Plan	28/12/1988
Fondo Adscrito	Grupo Zurich, F.P.
Gestora del Fondo	Deutsche Zurich Pensiones EGFP, SA
Depositario del Fondo	BNP Paribas Securities Services, Suc. en España
Auditor del Fondo	KPMG Auditores, S.L.
Entidad contratada para la Gestión Activos Financieros	DWS Investments GmbH, Frankfurt am Main/Alemania
Divisa de denominación	EURO
Patrimonio	EUROS 73.309.228
Valor de la participación	EUROS 3,094689
Nº de participes	7.006
Comisión de gestión	1,30% sobre el patrimonio
Comisión de depositaría	0,020% sobre el patrimonio
Otros Gastos 2020-06 (Auditoría, Registro Mercantil, Notario y otros)	0,077% sobre el patrimonio
Código de Producto	73201

Análisis de la cartera 1er Semestre 2020

Cartera por tipo de activos



Distribución geográfica de la renta variable



Principales Valores

Valor	País	Sector	%
REPUBLIC OF LITHUANIA 3,375 22.01.24	LITUANIA	GUBERNAMENTAL	10,53%
BTPS 3.5% VTO. 01.03.2030	ITALIA	GUBERNAMENTAL	4,98%
RAGB 0.75% VTO. 20.10.2026	AUSTRIA	GUBERNAMENTAL	4,87%
REPUBLIC OF LATVIA 2,875 30.04.24	LETONIA	GUBERNAMENTAL	4,30%
BGB 0.90% VTO. 22.06.2029	BELGICA	GUBERNAMENTAL	3,94%
BUNDESOBLIGATION 0% 14/04/2023	ALEMANIA	GUBERNAMENTAL	3,83%
BTPS 1.35% VTO. 01.04.2030	ITALIA	GUBERNAMENTAL	2,74%
IRISH TSY 1% VTO. 15.05.2026	IRLANDA	GUBERNAMENTAL	2,55%
OBRIGACOES DO TESOURO 2,875% 15/10/2025	PORTUGAL	GUBERNAMENTAL	1,94%
BTPS 3.35% VTO. 01.03.2035	ITALIA	GUBERNAMENTAL	1,67%

