

**Indicador de Riesgo y Alertas sobre Líquidez**

**Alertas sobre Líquidez**

Alerta mostrada en caso de que el producto financiero tenga posibles limitaciones respecto a la liquidez y a la venta anticipada:

- El valor de los derechos de movilización, de las prestaciones y de los supuestos excepcionales de liquidez depende del valor de mercado de los activos del plan de previsión y puede provocar pérdidas relevantes.
- El cobro de la prestación o el ejercicio del derecho de rescate sólo es posible si se produce alguna de las contingencias o supuestos excepcionales de liquidez regulados en la normativa de las EPSV's.

**Indicador de Riesgo y Rentabilidad**

1 2 3 4 5 6 7

Este dato es indicativo del riesgo del plan y está calculado en base a datos históricos que, no obstante, pueden no constituir una indicación fiable del futuro perfil de riesgo del plan. Además, no hay garantía de que la categoría indicada vaya a permanecer inalterable y puede variar a lo largo del tiempo.

**Informe de Mercados**

En el ámbito económico, la segunda mitad del ejercicio 2020 vino marcada por las elecciones presidenciales estadounidenses, que se celebraron a comienzos de noviembre, y la evolución sobre el impacto del covid-19.

En Europa, los mercados de renta fija continuaron recogiendo flujos de compra, principalmente por parte del Banco Central Europeo, y así los bonos de gobierno terminaron con rentabilidades todavía más bajas de lo que ya estaban. Un buen ejemplo fue el bono español a diez años, que cerró 2020 al 0,04%, pero que en diciembre llegó a cotizar en negativo por primera vez en la historia. La rentabilidad de los bonos americanos sin embargo reaccionó al alza, tras los resultados electorales, llegando al 0,92% al final del año.

Las bolsas experimentaron fuertes subidas en el periodo, pero principalmente tras los anuncios de las vacunas en la recta final del año. El índice global MSCI-World subió un 19,1%, acabando el año con una rentabilidad del 11,7%.

En Estados Unidos subieron de nuevo con mayor ímpetu con el S&P-500 arriba un 21,2% y el Nasdaq Composite un 28,1%. Ambos índices cerraron 2020 en positivo, pero destaca el +43,6 del Nasdaq Composite, gracias al comportamiento de las acciones tecnológicas.

En Europa las revalorizaciones medias en el semestre se aproximaron al 10%, pero no fueron suficientes para acabar el año en positivo, con las únicas excepciones del alemán DAX (+3,6% en 2020) y el suizo SMI (+0,8% en 2020). En el lado negativo destacaron el español Ibex-35 y el británico FTSE que, pese a ver importantes recuperaciones en el semestre, cerraron el ejercicio con -15,5 y -14,8% respectivamente.

Con una duración muy próxima a la de su índice de referencia, la cartera de renta fija tuvo una contribución muy positiva a la rentabilidad del fondo, debido a la fuerte bajada de experimentada por las rentabilidades de los bonos en Europa, ayudados por los fuertes paquetes de estímulos de los distintos gobiernos y del Banco Central Europeo. Especialmente ayudó la contracción de la prima de riesgo de los bonos italianos, de los que la cartera gozó de una elevada representación. Los bonos de renta fija privada en cartera también tuvieron un buen comportamiento.

El fondo estuvo invertido entre un 4 y un 6% en renta variable durante el semestre en comparación con su índice de referencia al 8%. Dado el comportamiento del MSCI-Europe, cercano al 10% en dicho periodo, esa infra-ponderación supuso una menor rentabilidad relativa. La selección de acciones permitió que la cartera batiese al índice, especialmente en los sectores de salud, consumo estable, industriales y materiales. Por países, el posicionamiento aportó rentabilidad extra en Dinamarca, Suiza y Reino Unido.

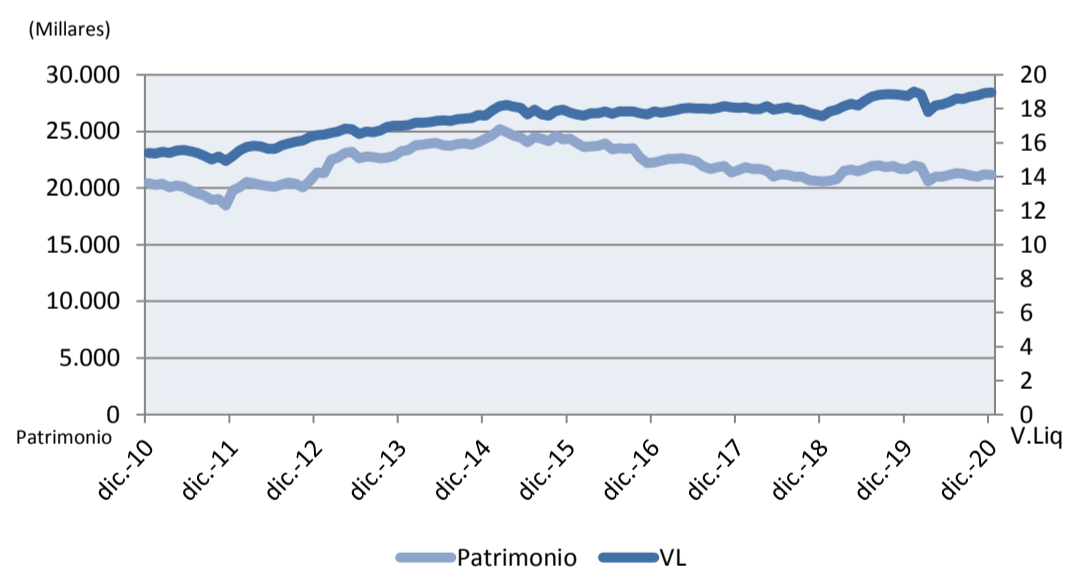
\*Puede consultar la información de Mercados ampliada a través de la web: <https://www.zurich.es/es-es/seguros/planes-de-pensiones/rentabilidad>

**Rentabilidades Históricas a Diciembre 2020**

**Rentabilidades**

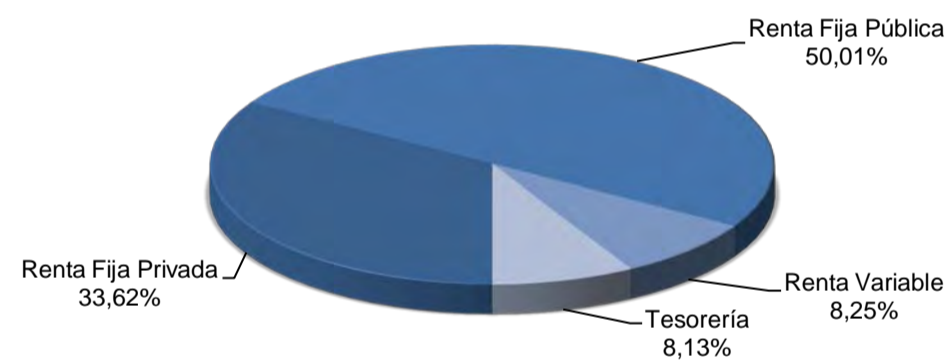
<b>Mes</b>	0,17%	<b>Media 3 años</b>	1,62%
<b>3 meses</b>	1,32%	<b>Media 5 años</b>	1,29%
<b>Año en curso</b>	1,07%	<b>Media 10 años</b>	2,10%
		<b>Media 15 años</b>	2,03%
		<b>Media 20 años</b>	2,18%

**Evolución patrimonio y valor liquidativo de los últimos 10 años**

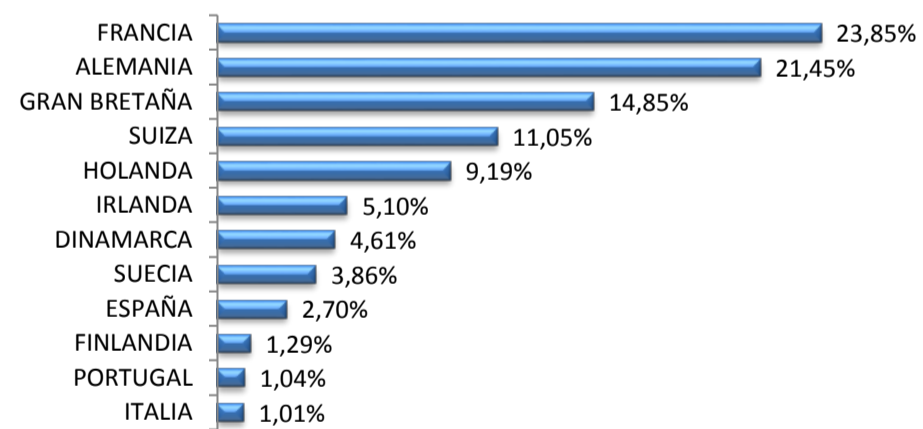


**Análisis de la cartera Diciembre 2020**

**Cartera por tipo de activos**



**Distribución geográfica de la renta variable**



**Contingencias**

**Contingencias cubiertas**

- Jubilación, y situación asimilable o equivalente a la jubilación
- Invalidez (total, absoluta o gran invalidez).
- Fallecimiento del partícipe o del beneficiario
- Dependencia severa o Gran dependencia
- Enfermedad grave
- Desempleo de larga duración

**Forma de cobro**

El beneficiario puede optar por percibir la prestación en forma de:

- Capital
- Renta
- Mixta capital y renta

Estas formas de pago pueden ser inmediatas o diferidas a un momento posterior.

**Derechos de Pensión Futuros**

La estimación de los derechos futuros del socio, dependerá del importe y la periodicidad de las aportaciones realizadas, así como de la evolución de la rentabilidad a lo largo de la vida del plan. A modo de referencia las rentabilidades históricas durante los últimos años del plan son las que se indican en el informe de gestión, si bien, rentabilidades pasadas no presuponen rentabilidades futuras.

**Movimientos Plan de Previsión Año**

Aportaciones	473.029,93 €	Prestaciones	640.151,58 €
T. Entrada Externos	792.867,83 €	T. Salida Externos	1.132.164,19 €
T. Entrada Internos	121.305,97 €	T. Salida Internos	308.054
Altas	10	Bajas	52

**Inversión Socialmente Responsable**

El plan incorpora las cuestiones ISR (Inversión Socialmente Responsable) en los procesos de análisis y de adopción de decisiones en materia de inversiones. Mediante el proveedor Sustainability se comprueba la calificación en materia ISR de los activos del plan y se promueve la aplicación de los principios en la comunidad global de la inversión.

Fuente: elaboración propia.

(1) Las rentabilidades pasadas no garantizan rentabilidades futuras.

Inscrita en el Registro de E.P.S.V. del Gobierno Vasco con el número 284-B