



Plan de Pensiones Individual Zurich Moderado

Marzo 2026

Indicador de Riesgo y Alertas sobre Líquidez & Informe de Mercados

Alertas sobre Líquidez

Alerta mostrada en caso de que el producto financiero tenga posibles limitaciones respecto a la liquidez y a la venta anticipada:

El valor de los derechos de movilización, de las prestaciones y de los supuestos excepcionales de liquidez depende del valor de mercado de los activos del fondo de pensiones y puede provocar pérdidas relevantes.

El cobro de la prestación o el ejercicio del derecho de rescate sólo es posible si se produce alguna de las contingencias o supuestos excepcionales de liquidez regulados en la normativa de planes y fondos de pensiones.

Indicador de Riesgo y Rentabilidad

Este dato es indicativo del riesgo del plan y está calculado en base a datos históricos que, no obstante, pueden no constituir una indicación fiable del futuro perfil de riesgo del plan. Además, no hay garantía de que la categoría indicada vaya a permanecer inalterable y puede variar a lo largo del tiempo.

1 2 **3** 4 5 6 7

Informe de Mercados

El primer trimestre de 2026 presentó una clara división en la evolución de los mercados financieros. En enero y febrero predominó la incertidumbre geopolítica, marcada por la intervención de Estados Unidos en Venezuela y las tensiones sobre Groenlandia, aunque los inversores mantenían expectativas macroeconómicas favorables.

En este contexto, las bolsas alcanzaron máximos y se descontaban bajadas de tipos en Estados Unidos. La situación cambió en marzo tras el inicio de los ataques de Estados Unidos e Israel a Irán y la escalada del conflicto en Oriente Medio.

El fuerte encarecimiento del petróleo puso en duda las previsiones de inflación, crecimiento y política monetaria, que pasaron a depender del desarrollo del conflicto. El crudo Brent subió un 83,9 %, hasta 112,9 dólares por barril, impulsado por los ataques a infraestructuras energéticas y por las amenazas al tráfico marítimo en el estrecho de Ormuz.

El aumento de las expectativas de inflación elevó las rentabilidades de los bonos, especialmente en los plazos cortos. La renta variable cerró el trimestre con pérdidas tras las caídas registradas en marzo. El MSCI World retrocedió un 3,5 %. En Estados Unidos, el S&P 500 bajó un 4,6 % y el Nasdaq Composite un 7,1 %.

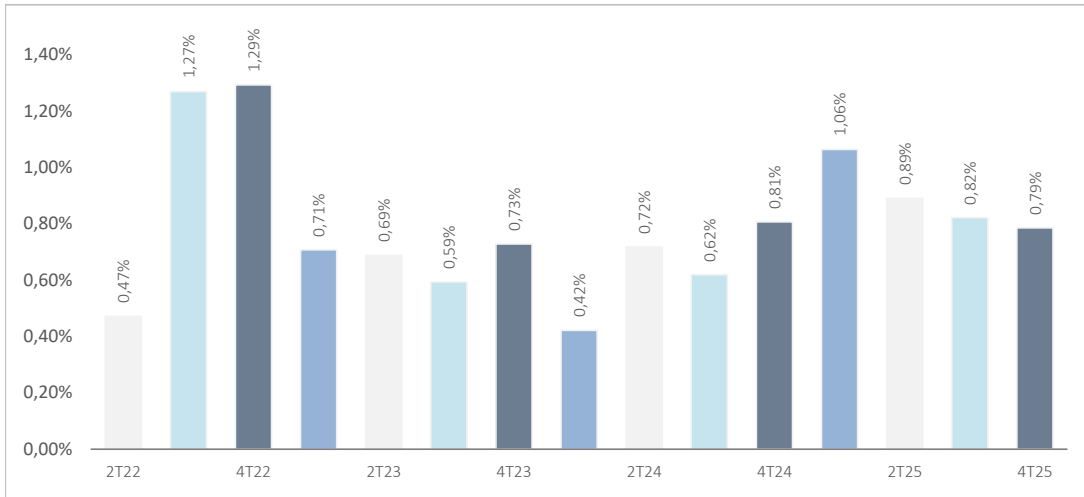
Datos del Plan de Pensiones

Categoría Inverco	Renta Fija Mixta
Índice de Referencia	10% MSDEWIN + 50% EGB0 + 10% QW1A + 10% LUATTRUU + 10% ERSO + 10% LUACTRUU
Fecha de Adscripción del Plan	17/05/2013
Fondo Adscrito	DB Previsión 17, F.P.
Gestora del Fondo	Deutsche Zurich Pensiones EGFP, SA
Depositario del Fondo	BNP Paribas Securities Services, Suc. en España
Auditor del Fondo	Forvis Mazars Auditores, S.L.P
Entidad contratada para la Gestión Activos Financieros	DWS Investments GmbH, Frankfurt am Main/Alemania
Divisa de denominación	EURO
Patrimonio	EUROS 10.386.703
Valor de la participación	EUROS 28,13836
Nº de participes	438
Inversión mínima inicial	30 EUROS
Inversión mínima (Aport. Periódic.)	30 EUROS mensuales
Comisión de gestión	1,300% sobre el patrimonio
Comisión de depositaria	0,02% sobre el patrimonio
otros Gastos 2026 (Auditoría, Registro Mercantil, Notario y otros)	0,01%
Código de Producto	73701

[Para más detalle sobre el desglose de comisiones pinche aquí y/o consulte la quinta página de este documento.](#)

Rentabilidades Históricas Marzo 2026

Volatilidades históricas Marzo 2026



Rentabilidades

Mes	-1,27%	2025	0,95%
3 meses	-0,35%	2024	5,48%
Año en curso	-0,35%	2023	3,47%
		2022	-9,72%
		2021	-0,68%
Media 3 años	3,28%	2020	0,36%
Media 5 años	-0,24%	2019	3,67%
Media 10 años	-0,13%	2018	-2,38%
Media 15 años		2017	0,05%
Media 20 años		2016	0,08%

Evolución valor liquidativo desde inicio hasta Marzo 2026



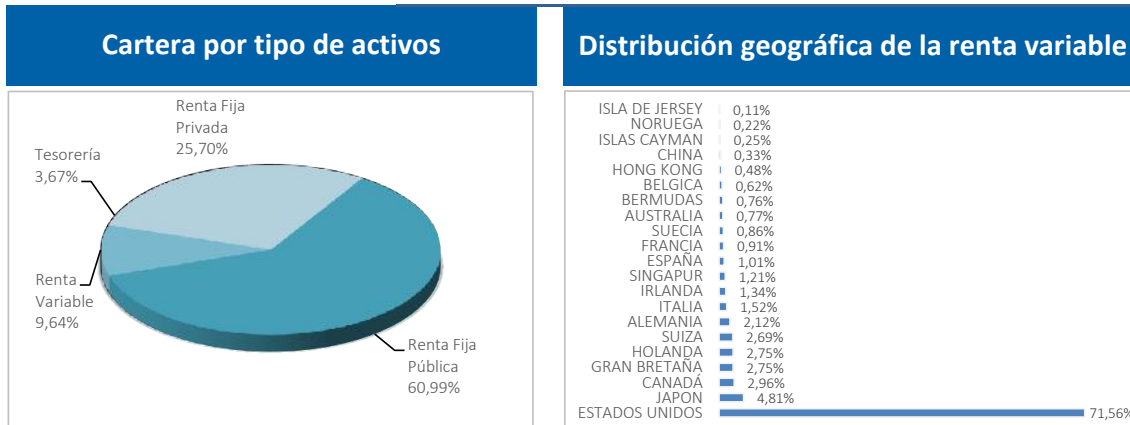
Fuente: elaboración propia.

(1) Las rentabilidades pasadas no garantizan rentabilidades futuras. Inscrito en el Registro Administrativo de la D.G.S. con el nº F0997

Entidad Gestora: Deutsche Zurich Pensiones, Entidad Gestora de Fondos de Pensiones, S.A., NIF A-61502282. Inscrita en el R.M. De Madrid, T36.845, F.51, S.8, H. M-659497, I.2

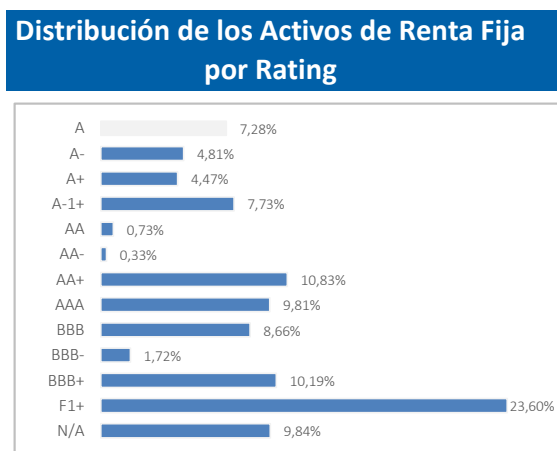
Plan de Pensiones Individual Zurich Moderado

Análisis de la cartera Marzo 2026



Principales Valores

Valor	País	Sector	%
US TREASURY N/B T 1,75 31/01/2029	ESTADOS UNIDOS	GOBIERNAL	1,43%
US TREASURY N/B T 1,375 31/12/2028	ESTADOS UNIDOS	GOBIERNAL	1,40%
US TREASURY N/B T 4,125 31/10/2027	ESTADOS UNIDOS	GOBIERNAL	1,29%
US TREASURY N/B T 2,75% 15/08/2023	ESTADOS UNIDOS	GOBIERNAL	0,94%
LAND HESSEN 0,375% 06.07.2026	ALEMANIA	GOBIERNAL	0,93%
SIX FINANCE LUXEMBOURG 3,25% 30.05.2030	LUXEMBURGO	FINANCIERO	0,79%
BUONI POLIENNALI DEL TES 0,6 01/08/2031	ITALIA	GOBIERNAL	0,75%
KFW 2,875% 29.05.2026	ALEMANIA	GOBIERNAL	0,74%
LAND NIEDERSACHSEN 0,5% 08.06.2026	ALEMANIA	GOBIERNAL	0,73%
EUROPEAN UNION BILL 0% 10.04.2026	ALEMANIA	GOBIERNAL	0,73%



Operaciones Vinculadas

Información sobre operaciones vinculadas en virtud de lo dispuesto en el artículo 85 ter del Reglamento de Planes y Fondos de Pensiones: la Entidad Gestora puede realizar por cuenta del Fondo de Pensiones operaciones vinculadas de las previstas en el artículo 85 ter del Reglamento de Planes y Fondos de Pensiones.

Para ello, la Gestora ha adoptado procedimientos, recogidos en su Reglamento Interno de Conducta, para evitar conflictos de interés y asegurarse de que las operaciones vinculadas, en caso de producirse, se realizan en interés exclusivo de los Fondos de Pensiones gestionados y a precios o en condiciones iguales o mejores que los de mercado. La Entidad gestora y la Entidad depositaria no forman parte del mismo grupo de sociedades.

Información Adicional

Le recordamos que las aportaciones a planes de pensiones anteriores a 31/12/2006 pueden generar derecho a reducción fiscal del 40% en las condiciones y plazos regulados por la normativa en vigor (excepto para País Vasco y Navarra en los que la reducción se aplicará, en su caso, en las condiciones establecidas por la normativa foral en vigor).

En este sentido, le informamos que:

*En caso de ser titular de un plan de pensiones, con aportaciones anteriores a 31/12/2006, podrá aplicar la reducción del 40% sobre la prestación en forma de capital que se perciba del plan de pensiones, siempre que se trate del ejercicio en el que acaece la contingencia o en uno de los dos siguientes.

*En caso de ser titular de varios planes de pensiones, con aportaciones anteriores a 31/12/2006, podrá aplicar la reducción del 40% sobre la prestación en forma de capital que se perciba de cada plan de pensiones, incluso en períodos impositivos diferentes, siempre que se trate del ejercicio en el que acaece la contingencia o en uno de los dos siguientes.

La información relacionada con las características ambientales y/o sociales estará disponible en el anexo al Informe de gestión de las Cuentas anuales.

Desglose de comisiones y otros gastos imputables

Desglose Comisiones

Concepto	Porcentaje efectivamente soportado					
	Periodo: 1r Trimestre 2026			Acumulado a 31.03.2026		
	s/ Pat.	s/ Result.	Total	s/ Pat.	s/ Result.	Total
Comisión de Gestión directa	0,33%	0,00%	0,33%	0,33%	0,00%	0,33%
Comisión de Gestión indirecta (1)	0,00%	0,00%	0,00%	0,00%	0,00%	0,00%
Comisión de Depósito directa	0,01%	0,00%	0,01%	0,01%	0,00%	0,01%
Comisión de Depósito indirecta	0,00%	0,00%	0,00%	0,00%	0,00%	0,00%
Gastos soportados por el Plan (2)	0,01%	0,00%	0,01%	0,01%	0,00%	0,01%

(1) **Comisiones de gestión indirectas:** hace referencia a la comisión que podría soportar el plan si se invirtiera en instrumentos tales como instituciones de inversión colectiva (IICs) y/o Fondos de capital riesgo:

- Este plan, según definido en su Política de inversión, no puede soportar comisiones de gestión indirectas debido a la inversión en esta tipología de activos.

(2) **Desglose de gastos imputados al Plan.**

(*) **Consideraciones adicionales:**

- Porcentajes redondeados a dos decimales por lo que podría existir algún gasto inferior no reflejado.

- La comisión de gestión es calculada como un porcentaje fijo sobre la cuenta de posición del plan.

- En ningún caso, el importe imputado por las comisiones de gestión directa e indirectas podrá ser superior al 1.30% de la cuenta de posición del plan de pensiones.

Desglose Gastos

- El plan soporta los siguientes gastos: (ver desglose en tabla posterior)

Concepto	Periodo: 1r Trimestre 2026	Acumulado a 31.03.2026
Servicios de análisis financiero.	0,00%	0,00%
Utilización de índices de referencia	0,00%	0,00%
Análisis de sostenibilidad	0,00%	0,00%
Auditoría y otros servicios profesionales	0,00%	0,00%
Comisión de Control del Fondo y del Plan	0,00%	0,00%
Liquidación de operaciones de inversión	0,00%	0,00%
Revisión financiero actuarial.	0,00%	0,00%
Otros gastos soportados por el plan ⁽¹⁾	0,00%	0,00%

⁽¹⁾ Incluye registro mercantil, notario, retenciones país de origen y gastos bancarios.

^(*) Porcentajes redondeados a dos decimales por lo que podría existir algún gasto inferior no reflejado



Plan de Pensiones Individual ZURCH Moderado

Análisis de la Cartera de Inversiones DB PREVISIÓN 17, F.P

Inversión	Nombre Valor	País	Sector	Emisora	Títulos	Cambio med.	Efectivo	Plusvalía	Minusvalía	Valor Realización	% Total				
Renta Fija Privada	GOLDMAN SACHS GROUP INC 0.25% 26/01/28	ESTADOS UNIDOS	Finanzas	GOLDMAN SACHS GROUP INC/THE	419	98.83723	396.824.51	0.00	-17.925.95	396.202.06	0.34%				
	PROSUS NV 1.539% 03/08/2028	PAISES BAJOS	Productos de consumo no básico	PROSUS NV	391	101.78716	376.562.35	0.00	-23.923.96	374.863.86	0.33%				
	PROLOGIS INTL FUND II 3.625% 07/03/30	LUXEMBURGO	Inmobiliario	PROLOGIS PROVIDES DISTRIBUTION	405	100.4559	403.599.87	0.00	-4.205.36	402.614.04	0.35%				
	CHORUS LTD 3.625 VTO 07/09/2029	NEWZA ZELANDA	Servicios de Telecomunicaciones	CHORUS LTD	141	99.67821	143.953.80	487.17	0.00	141.033.46	0.13%				
	AUTOS TRADE PER LITALIA 2% 15/01/2030	ITALIA	Industrial	AUTOS TRADE PER LITALIA	320	88.31193	303.035.00	17.349.54	0.00	299.947.74	0.28%				
	EQUINIX INC 3.2% VTO 18/11/2029	ESTADOS UNIDOS	Inmobiliario	EQUINIX INC	530	82.1813	442.400.18	0.00	-34.183.79	438.266.03	0.38%				
	UNION PACIFIC CORP 2.375% 20/05/2031	ESTADOS UNIDOS	Industrial	UNION PACIFIC CORP	555	86.4994	439.478.37	0.00	-38.492.34	431.806.92	0.38%				
	GENERAL MOTORS 4.3% 15/02/2029	ESTADOS UNIDOS	Productos de consumo no básico	GENERAL MOTORS	314	101.037	321.087.41	2.324.48	0.00	319.980.66	0.28%				
	AT&T INC 3.5 VTO 15/09/2035	ESTADOS UNIDOS	Servicios de Telecomunicaciones	AT&T INC	999	72.57576	565.282.31	0.00	-93.058.24	566.773.92	0.49%				
	ASSB BANK LIMITED 4.5% 16/03/2027	NEUZA ZELANDA	Finanzas	ASSB BANK LIMITED	340	100.26543	345.624.48	1.104.75	0.00	345.007.24	0.30%				
	BAYNOR 4.5% 05/02/2033	ALEMANIA	Salud	BAYER AG	300	100.5772	322.602.25	9.299.65	0.00	311.021.25	0.28%				
	TRANSURBAN CO VTO 26.04.2033	ALEMANIA	Finanzas	TRANSURBAN FINANCE CO	252	102.16202	267.020.75	227.03	0.00	269.246.02	0.23%				
	DANSKE BANK 4.75% 21/06/2030	DINAMARCA	Finanzas	DANSKE BANK AS	400	100.16129	494.117.10	16.079.62	0.00	476.821.58	0.43%				
	AEROPORTI ROMA 4.875% 10/07/2023	ITALIA	Productos de consumo básico	AEROPORTI DI ROMA SPA	340	98.07552	369.509.90	23.617.56	0.00	357.074.35	0.32%				
	CHENIERE ENERGY INC 4.625% 15/10/2028	ESTADOS UNIDOS	Energía	CHENIERE ENERGY INC	261	96.40765	230.215.55	0.00	-9.332.09	224.240.19	0.20%				
	CONSTELLATION BRANDS INC 2.25% 01/08/31	ESTADOS UNIDOS	Productos de consumo básico	CONSTELLATION BRANDS INC	252	98.56684	251.300.44	0.00	-6.137.61	249.246.02	0.21%				
	LLOYDS BANKING GROUP PLC 4.75% 21/09/2031	GRAN BRETANA	Finanzas	LLOYDS BANKING GROUP PLC	430	99.78921	459.221.21	0.00	0.00	448.203.72	0.40%				
	BRITISH TELECOMMUNICATIO 4.25% 06/01/33	GRAN BRETANA	Servicios de Telecomunicaciones	BRITISH TELECOMMUNICATIO	480	99.10091	484.379.48	13.900.08	0.00	489.584.74	0.43%				
	J&J SMUCKER CO 6.2% 26/11/2033	ESTADOS UNIDOS	Productos de consumo básico	J&J SMUCKER	410	98.18687	384.488.66	0.00	-3.599.12	375.997.28	0.33%				
	EPROC AB 3.625% 28/02/2031	SUECIA	Industrial	EPROC AB	765	95.45152	591.257.47	0.00	-78.280.65	589.791.75	0.51%				
	RANOSTAD NV 1.61% 12/03/2029	PAISES BAJOS	Industrial	RANOSTAD NV	470	99.592	471.061.30	1.478.29	0.00	469.560.70	0.41%				
	HCA INC 5.6% 01/04/2034	ESTADOS UNIDOS	Salud	HCA INC	370	100.2354	371.360.89	0.00	-214.08	370.556.93	0.32%				
	DCC GROUP FIN IRELAND 4.375% 27/06/2031	IRLANDIA	Finanzas	DCC GROUP FIN IRELAND	615	100.3324	559.062.34	0.00	-31.501.75	544.239.59	0.49%				
	MORGAN STANLEY 5.831% 19/04/2035	ESTADOS UNIDOS	Finanzas	MORGAN STANLEY	626	103.05165	575.347.22	0.00	-33.877.41	561.555.35	0.50%				
	AMGEN INC 5.25% 02/03/2033	ESTADOS UNIDOS	Salud	AMGEN INC	425	101.09848	379.368.59	0.00	-8.730.28	377.868.64	0.33%				
	CITIGROUP INC 5.449 11/06/2035	ESTADOS UNIDOS	Finanzas	CITIGROUP INC	315	100.22105	282.151.18	0.00	-10.032.81	277.541.93	0.25%				
	SYDNEY AIRPORT FINANCE 4.125% 30.04.2036	AUSTRALIA	Industrial	SYDNEY AIRPORT FINANCE	320	99.86068	328.551.23	0.00	-3.156.48	316.397.70	0.29%				
	ISS GLOBAL A/S 3.875% 08/09/2030	DINAMARCA	Productos de consumo no básico	ISS GLOBAL A/S	350	100.08696	489.175.28	0.00	-4.863.47	484.811.74	0.42%				
	DIGITAL DUTCH FINCO BV 3.875% 13/06/33	PAISES BAJOS	Finanzas	DIGITAL DUTCH FINCO BV	355	99.96762	350.588.37	0.00	-11.771.84	341.117.84	0.30%				
	TAMOBILE USA INC 6.00% VTO 15.06.2054	ESTADOS UNIDOS	Servicios de Telecomunicaciones	TAMOBILE USA INC	455	104.07841	396.536.67	0.00	-48.741.20	389.686.21	0.34%				
	ORIX CORP 3.447 22/02/2029	JAPON	Finanzas	ORIX CORP	355	99.85725	409.189.45	0.00	-7.523.32	401.666.13	0.35%				
	KINGSpan 3.5% 31/01/31	IRLANDIA	Materiales	KINGSPAN SEC IRELAND DAC	388	99.48904	386.232.79	0.00	-5.504.79	380.512.72	0.34%				
	DNB BANK ASA 3 VTO 29/11/2031	NORUEGA	Finanzas	DNB BANK ASA	395	100.29697	392.527.14	0.00	-7.781.82	388.391.25	0.34%				
	SECURITAS AB 3.375 20.05.2032	SUECIA	Productos de consumo no básico	SECURITAS AB	477	99.22146	481.820.85	0.00	-5.786.79	471.918.60	0.42%				
	GALERIE FINANZ 3.2 20/02/2030	PAISES BAJOS	Salud	GALERIE FINANZ EUROPE	529	99.02564	499.146.89	0.00	-2.404.82	496.742.07	0.48%				
	ABBVIE INC 5.05 VTO 15.03.2034	ESTADOS UNIDOS	Salud	ABBVIE INC	360	99.34894	384.232.79	0.00	-28.796.79	316.369.05	0.28%				
	AIRCASCADE LTD 5.9% 15/02/2029	BERMUDAS	Finanzas	AIRCASCADE LTD	590	102.36316	528.181.71	0.00	-56.513.99	524.821.89	0.46%				
	PMORGAN CHASE & CO 4.94% 22/10/2035	ESTADOS UNIDOS	Finanzas	PMORGAN CHASE & CO	326	98.80258	504.197.27	0.00	-11.717.10	491.298.91	0.43%				
	GOLDMAN SACHS GROUP INC 3.5% 23/01/2033	ESTADOS UNIDOS	Finanzas	GOLDMAN SACHS GROUP INC	326	100.05324	322.185.98	0.00	-6.109.66	320.993.03	0.28%				
	SIX FINANCE LUXEMBOURG 3.25% 30.05.2030	LUXEMBURGO	Finanzas	SIX FINANCE LUXEMBOURG	100.502	937.500.52	0.00	-21.678.58	912.062.02	0.81%					
	ELEVO AB 3.75% 15.02.2030	PAISES BAJOS	Servicios de utilidad pública	ELEVO AB	488	98.332	487.357.27	0.00	-2.039.79	485.317.48	0.43%				
	KEYCORP 6.401% 06.03.2035	ESTADOS UNIDOS	Finanzas	KEYCORP	405	104.51272	373.546.02	2.185.33	0.00	372.164.71	0.32%				
	FOX CORP 3.5 06/04/2030	ESTADOS UNIDOS	Servicios de Telecomunicaciones	FOX CORP	303	94.59496	256.084.30	0.00	-1.889.72	250.295.42	0.22%				
	GENERAL MOTORS FINL CO 5.35% 07/01/2030	ESTADOS UNIDOS	Productos de consumo no básico	GENERAL MOTORS FINL CO	565	99.73273	504.197.27	2.295.18	0.00	488.695.19	0.44%				
	SAN DIEGO & F 5.1% 15/09/2030	ESTADOS UNIDOS	Finanzas	SAN DIEGO & F	500	101.33242	2.048.26	0.00	-2.048.26	499.751.4	0.41%				
	RENAULT SA 3.375% 06/06/2030	FRANCIA	Productos de consumo no básico	RCI BANQUE SA	411	99.259	435.580.35	0.00	-4.583.38	432.222.91	0.38%				
	CONTINENTAL AG 2.875% 22/11/2028	ALEMANIA	Productos de consumo no básico	CONTINENTAL	697	99.8105	693.294.80	0.00	-6.610.38	686.088.85	0.60%				
	BANK OF AMERICA CORP 5.51% 01/14/2036	ESTADOS UNIDOS	Finanzas	BANK OF AMERICA CORP	102	102.26033	681.174.28	0.00	-4.818.24	676.356.04	0.58%				
	PNC FINANCIAL SERVICES 5.373% 21.07.2038	ESTADOS UNIDOS	Finanzas	PNC FINANCIAL SERVICES	385	101.46287	338.713.90	0.00	-10.55	335.306.86	0.29%				
	BROADCOM INC 3.419% 15.04.2033	ESTADOS UNIDOS	Tecnología de la información	BROADCOM INC	318	90.49062	256.266.53	0.00	-1.448.34	250.635.36	0.22%				
	NTT FINANCIAL GROUP 3.1% 07/07/2037	JAPON	Finanzas	NTT FINANCIAL GROUP	405	101.403	405.457.23	0.00	-1.448.34	399.660.64	0.35%				
	ING FINANCE 3.375 10/09/2030	ESTADOS UNIDOS	Productos de consumo no básico	ING FINANCE LLC	257	100.182	256.329.37	0.00	-5.897.66	251.592.66	0.22%				
	INVESTITIONSBK SCHL.HOL 0.01 15/05/2026	ALEMANIA	Finanzas	INVESTITIONSBK SCHL.HOL	480	99.2325	798.246.36	162.16	0.00	794.022.16	0.69%				
	DELL INT LLC / EMC CORP 5.1% 15/02/2036	ESTADOS UNIDOS	Tecnología de la información	DELL INT LLC / EMC CORP	490	100.56983	417.729.53	0.00	-8.775.39	410.151.02	0.36%				
	US BANCORP 6.787% 10/02/2037	ESTADOS UNIDOS	Finanzas	US BANCORP	102	102.615	481.174.00	0.00	-4.818.24	476.355.76	0.41%				
	IDS FINANCING PLC 4.00 01/10/2032	GRAN BRETANA	Industrial	IDS FINANCING PLC	421	99.687	415.575.50	0.00	-12.495.91	407.186.36	0.36%				
	NXP BV/NXP FGD/NXP USA 5.25% 19/08/2035	ESTADOS UNIDOS	Tecnología de la información	NXP BV/NXP FGD/NXP USA	465	101.00178	402.590.54	0.00	-94.95	400.187.89	0.35%				
	CREDIT SUISSE 7.75% 02/05/2032	SUIZA	Finanzas	CREDIT SUISSE GROUP AG	475	105.89926	454.645.67	0.00	-10.823.10	443.822.57	0.40%				
	NOVO NORDISK A/S 3.625% 20.02.2038	PAISES BAJOS	Salud	NOVO NORDISK A/S	388	98.74958	356.346.40	0.00	-8.524.10	354.875.36	0.31%				
	ALPHABET INC 4.00% 06/11/2044	ESTADOS UNIDOS	Servicios de Telecomunicaciones	ALPHABET INC	459	99.537	424.877.37	0.00	-19.054.00	417.912.59	0.37%				
	TYCO ELECTRONICS GROUP S 2.25% 06.05.2028	LUXEMBURGO	Finanzas	TYCO ELECTRONICS GROUP S	99	98.172	98.172	0.00	-0.00	98.172	0.09%				
	ALPHA BANK 3.5 VTO 10/02/2033	GRECIA	Finanzas	ALPHA BANK SA	373	100.102	367.063.53	0.00	-8.036.17	365.344.29	0.32%				
	VESTAS WIND SYSTEMS 3.75 15/06/2033	DINAMARCA	Industrial	VESTAS WIND SYSTEMS AS	221	99.8	218.601.79	0.00	-2.270.47	218.287.53	0.19%				
	ARMCO INC 4.8% 15.02.2038	ESTADOS UNIDOS	Tecnología de la información	ARMCO INC	380	97.463	322.928.17	503.21	0.00	320.901.12	0.28%				
	HAMBURG COMMERCIAL BANK 3.25% 03.02.2031	ALEMANIA	Finanzas	HAMBURG COMMERCIAL BANK	429	99.875	419.828.20	0.00	-11.281.49	408.546.71	0.36%				
	AKELIUS RESIDENTIAL AB 3.95% 25/03/2031	SUECIA	Finanzas	AKELIUS RESIDENTIAL AB	489	98.225	419.522.33	0.00	-2.207.21	417.178.05	0.36%				
	PROGRESSIVE CORP 5.15% 26/03/2036	ESTADOS UNIDOS	Finanzas	PROGRESSIVE CORP	545	99.212	472.613.07	3.213.90	0.00	472.275.83	0.41%				
	AMAZON COM INC 3.35 18/09/2032	ESTADOS UNIDOS	Productos de consumo no básico	AMAZON COM INC	99	98.538	490.347.2	0.00	-2.381.78	487.965.44	0.41%				
	GOLDMAN SACHS GROUP INC 5.065 21/01/2037	ESTADOS UNIDOS	Finanzas	GOLDMAN SACHS GROUP INC	605	97.271	512.939.98	0.00	-8.886.16	507.822.61	0.45%				
	ENEL FINANCE INTL NV 0.875% 17/01/2031	PAISES BAJOS	Servicios de utilidad pública	ENEL FINANCE INTL NV	340	89.44	300.700.75	0.00	-4.408.20	299.687.80	0.26%				
	MITSUBI SUMITOMO IRISH LIFE 2.875% 05/03/30	PAISES BAJOS	Finanzas	MITSUBI SUMITOMO INSURANC	385	99.632	317.000.00	0.00	-3.720.87	313.279.13	0.27%				
	SCSP AUSTRALIA ASSETS 3.375% 08/10/2032	AUSTRALIA	Energía	SCSP AUSTRALIA ASSETS	325	98.93	321.893.49	0.00	-4.567.22	316.565.28	0.28%				
	AZA SPA 3.625 30/01/2035	ITALIA	Servicios de utilidad pública	AZA SPA	270	98.454	262.131.72	0.00	-5.345.16	260.480.64	0.23%				
						31.945	7305.47585	30.701.160.51	130.370.94	-809.268.87	30.264.429.74	26.88%			
	Renta Fija Pública					540.000	67.02025	241.855.42	0.00	127.892.24	234.522.56	0.21%			
	FRANCIA GOV 0.75% 25/05/2052					FRANCIA	Gubernamental	FRENCH REPUBLIC	540.000	67.02025	241.855.42	0.00	127.892.24	0.21%	
	BONOS DEL ESTADO 1.25% VTO 31.10.2030					ESPAÑA	Gubernamental	ESTADO ESPAÑOL	428	98.11128	493.445.29	0.00	-28.120.59	489.906.99	0.43%
	BONOS Y OBLIG DEL ESTADO 1.2% 31/10/2040					ESPAÑA	Gubernamental	ESTADO ESPAÑOL	585	88.77611	346.865.82	0.00	-77.920.40	342.943.78	0.30%
	OBRIAGOS DO TEO PORTUGUES					PORTUGAL	Gubernamental	16.900.000	16.90						

Plan de Pensiones Individual Zurich Moderado



Inversión	Nombre Valor	País	Sector	Emisora	Títulos	Cambio med.	Efectivo	Plusvalía	Minusvalía	Valor Realización	% Total
Renta Fija Pública	FRENCH DISCOUNT T-BILL 0% 03.06.2026	FRANCIA	Gubernamental	FRENCH REPUBLIC	423,000	98,923	423,465.75	0.00	-4.25	420,418.51	0.37%
	KINTARHAKTILTES 0% 14.06.2026	FRANCIA	Gubernamental	KINTARHAKTILTES OYJ	183	95.5	181,554.18	0.00	-4,370.26	177,174.74	0.16%
	FRENCH DISCOUNT T-BILL 0% 06.05.2026	FRANCIA	Gubernamental	FRENCH REPUBLIC	710,000	99,01399	708,665.20	85.27	0.00	703,084.66	0.62%
	ESM TBILL 0% 23.04.2026	LUXEMBURGO	Gubernamental	EUROPEAN UNION	85,500,000	99,04465	854,008.20	61.13	0.00	846,892.94	0.74%
	SPAIN LETRAS DEL TESORO 0% 06/11/2026	ESPAÑA	Gubernamental	ESTADO ESPAÑOL	696	98,37473	686,019.36	0.00	-1,404.60	683,283.56	0.60%
	ESF 0% 20/07/2026	LUXEMBURGO	Gubernamental	ESF	570	98,53989	566,388.14	0.00	-211.53	563,432.26	0.49%
	REPUBLIC OF AUSTRIA 2% 15/07/2026	AUSTRIA	Gubernamental	REPUBLIC OF AUSTRIA	575	100,01	582,852.53	0.00	-346.55	574,710.95	0.51%
	LAND HESSEN 0% 10.09.2026	ALEMANIA	Gubernamental	LAND HESSEN	695	98,32651	687,799.80	0.00	-841.30	682,527.97	0.60%
	TREASURY CERTIFICATES 0% 10/09/26	BELGICA	Gubernamental	BELGIUM KINGDOM	57,500,000	98,1987	569,022.30	0.00	-918.74	563,723.83	0.49%
	ESM TBILL 0% 21.05.2026	LUXEMBURGO	Gubernamental	EURO STABILITY MECHANISM	56,500,000	99,019	563,440.60	11.41	0.00	559,468.76	0.49%
	AUSTRIAN T-BILL 0% 30/04/2026	AUSTRIA	Gubernamental	REPUBLIC OF AUSTRIA	4,250	99,195	424,371.00	49.77	0.00	421,620.05	0.37%
	KFW 0% 30/09/2026	ALEMANIA	Gubernamental	KFW	710	98,93999	701,171.10	0.00	-1,100.07	694,983.97	0.61%
	FRENCH DISCOUNT T-BILL 0% 09/09/2026	FRANCIA	Gubernamental	FRENCH REPUBLIC	710,000	98,296	702,587.60	0.00	-1,093.40	696,808.21	0.61%
	EUROPEAN UNION BILL 0% 09.10.2026	ALEMANIA	Gubernamental	EUROPEAN UNION	700,000	98,19735	691,390.00	0.00	-1,259.93	686,121.56	0.60%
	EUROPEAN UNION BILL 0% 04.12.2026	GUBERNAMENTAL	GUBERNAMENTAL	EUROPEAN UNION	565,000	97,959	555,926.10	0.00	-1,183.90	552,304.45	0.48%
	FRENCH DISCOUNT T-BILL 0% 07/10/2026	FRANCIA	Gubernamental	FRENCH REPUBLIC	710,000	98,128	701,119.80	0.00	-8,899.20	687,819.62	0.60%
	NETHERLANDS GOVERNMENT 0% 15/01/2038	PAISES BAJOS	Gubernamental	NETHERLANDS GOVERNMENT	347,000	69,20806	237,486.80	0.00	-4,025.17	236,126.82	0.21%
	FRENCH DISCOUNT T-BILL 0% 09/04/2026	FRANCIA	Gubernamental	FRENCH REPUBLIC	286,000	99,099	285,894.18	37.18	0.00	283,460.32	0.25%
	LAND SCHLESWIG-HOLSTEIN 0% 20/10/2026	ALEMANIA	Gubernamental	LAND SCHLESWIG-HOLSTEIN	570	97,998	561,649.50	0.00	-1,025.09	557,820.51	0.49%
	FRENCH DISCOUNT T-BILL 0% 04.11.2026	FRANCIA	Gubernamental	FRENCH REPUBLIC	570,000	97,998	561,649.50	0.00	-1,453.44	557,135.20	0.49%
	FRENCH DISCOUNT T-BILL 0% 12/08/2026	FRANCIA	Gubernamental	FRENCH REPUBLIC	715,000	98,2018	709,036.90	114.47	0.00	702,257.39	0.62%
	TREASURY CERTIFICATES 0% 15/10/26	BELGICA	Gubernamental	BELGIUM KINGDOM	57,000,000	98,2018	562,196.75	0.00	-1,025.09	557,820.51	0.49%
	TREASURY CERTIFICATES 0% 12/11/26	BELGICA	Gubernamental	BELGIUM KINGDOM	70,500,000	98,02207	694,324.89	0.00	-1,736.27	689,319.35	0.60%
	EUROPEAN UNION BILL 0% 06.11.2026	LUXEMBURGO	Gubernamental	EUROPEAN UNION	710,000	98,007	699,818.60	0.00	-1,590.33	694,259.42	0.61%
	SPAIN LETRAS DEL TESORO 0% 09/10/2026	ESPAÑA	Gubernamental	ESTADO ESPAÑOL	275	98,59389	271,601.00	0.00	-529.29	270,505.92	0.24%
	SPAIN LETRAS DEL TESORO 0% 04/12/2026	ESPAÑA	Gubernamental	ESTADO ESPAÑOL	420	98,21967	413,040.00	0.00	-1,248.83	411,273.80	0.36%
	SPAIN LETRAS DEL TESORO 0% 05/02/2027	ESPAÑA	Gubernamental	ESTADO ESPAÑOL	555	97,99803	543,328.35	0.00	-1,537.13	542,195.91	0.47%
	FRENCH DISCOUNT T-BILL 0% 02.12.2026	FRANCIA	Gubernamental	FRENCH REPUBLIC	840,000	98,226	825,938.40	0.00	-2,469.60	822,628.81	0.72%
	TREASURY CERTIFICATES 0% 05.02.2027	BELGICA	Gubernamental	BELGIUM KINGDOM	68,000,000	98,09628	668,963.20	0.00	-302.34	668,326.86	0.58%
	FRENCH DISCOUNT T-BILL 0% 24.02.2027	FRANCIA	Gubernamental	FRENCH REPUBLIC	555,000	97,928	542,162.85	0.00	-2,181.15	541,319.25	0.47%
	EUROPEAN UNION BILL 0% 08.01.2027	LUXEMBURGO	Gubernamental	EUROPEAN UNION	695,000	98,05844	681,649.05	0.00	-2,230.88	679,275.33	0.59%
	EUROPEAN UNION BILL 0% 09.02.2027	LUXEMBURGO	Gubernamental	EUROPEAN UNION	555,000	98,05844	542,162.85	0.00	-1,176.25	539,820.51	0.47%
	BASQUE GOVERNMENT 3.25% 30/04/2026	ESPAÑA	Gubernamental	BASQUE GOV'T	141	99,56	138,219.63	0.00	-2,797.74	137,581.86	0.12%
	US TREASURY NB T 3.75% 31/01/2031	ESTADOS UNIDOS	Gubernamental	US TREASURY NB	100,000	101,0433	690,995.37	2,480.16	0.00	686,826.25	0.60%
	CROATIA 3.25% 25.02.2026	CROACIA	Gubernamental	CROATIA	155	100,075	150,309.15	0.00	-5,281.07	149,538.18	0.13%
	ESM TBILL 0.0% 23.07.2026	LUXEMBURGO	Gubernamental	EURO STABILITY MECHANISM	70,000,000	98,2018	692,296.00	0.00	-300.30	691,995.70	0.60%
	LAND SCHLESWIG-HOLSTEIN 0% 22/10/2026	ALEMANIA	Gubernamental	LAND SCHLESWIG-HOLSTEIN	420	98,29666	414,264.53	0.00	-857.39	412,547.21	0.36%
	FRENCH DISCOUNT T-BILL 0% 23.09.2026	FRANCIA	Gubernamental	FRENCH REPUBLIC	555,000	98,829	546,600.85	0.00	-516.09	547,994.91	0.48%
	FRENCH DISCOUNT T-BILL 0% 29.05.2026	FRANCIA	Gubernamental	FRENCH REPUBLIC	565,000	98,922	558,861.60	0.00	-895.66	553,826.81	0.48%
	GERMAN TREASURY BILL 0% 12.11.2026	ALEMANIA	Gubernamental	FEDERAL REPUBLIC OF GERMANY	27,500,000	98,44	27,041.75	0.00	-619.66	27,090.93	0.24%
	ESM TBILL 0.0% 20.08.2026	LUXEMBURGO	Gubernamental	EURO STABILITY MECHANISM	69,500,000	99,091	688,925.70	0.00	-683.95	687,303.50	0.60%
	DUTCH TREASURY CERT 0% 29.06.2026	LUXEMBURGO	Gubernamental	KINGDOM OF THE NETHERLANDS	280,000,000	97,70021	278,500.00	-67.71	0.00	277,226.89	0.24%
	ESF 0.825% 16/10/2026	LUXEMBURGO	Gubernamental	ESF	135	99,029	134,108.94	0.00	-272.57	133,416.59	0.12%
	ESM TBILL 0% 07.05.2026	LUXEMBURGO	Gubernamental	EURO STABILITY MECHANISM	69,500,000	99,521	693,644.75	10.63	0.00	691,681.63	0.60%
	FRENCH DISCOUNT T-BILL 0% 24.06.2026	FRANCIA	Gubernamental	FRENCH REPUBLIC	275,000	99,3803	271,811.26	0.00	-48.72	271,380.38	0.24%
BLOM ORDINARI DEL TES 0% 28/05/2026	ITALIA	Gubernamental	BLOM ORDINARI DEL TES	555	99,54898	553,168.88	0.00	-1,041.24	552,172.72	0.47%	
FRENCH DISCOUNT T-BILL 0% 13.07.2026	FRANCIA	Gubernamental	FRENCH REPUBLIC	135,000	98,027	132,155.55	0.00	-589.94	131,746.52	0.11%	
LAND RHEINLAND-PFALZ 3.25% 29/05/2026	ALEMANIA	Gubernamental	LAND RHEINLAND-PFALZ	690	100,26569	710,089.78	0.00	-8.66	691,830.44	0.62%	
TREASURY CERTIFICATES 0% 05.02.2027	BELGICA	Gubernamental	BELGIUM KINGDOM	13,500,000	98,916	13,011.07	0.00	-637.15	12,373.45	0.1%	
FRENCH DISCOUNT T-BILL 0% 01.07.2026	FRANCIA	Gubernamental	FRENCH REPUBLIC	420,000	99,046	417,698.40	0.00	-159.60	415,833.62	0.36%	
FRENCH DISCOUNT T-BILL 0% 10.06.2026	FRANCIA	Gubernamental	FRENCH REPUBLIC	555,000	99,7999	552,724.50	0.06	0.00	552,114.05	0.48%	
FRENCH DISCOUNT T-BILL 0% 13.05.2026	FRANCIA	Gubernamental	FRENCH REPUBLIC	640,000	98,029	635,129.89	0.00	-1,025.09	633,054.80	0.54%	
SPAIN LETRAS DEL TESORO 0% 15/01/2027	ESPAÑA	Gubernamental	ESTADO ESPAÑOL	140	97,98	137,243.40	0.00	-514.65	136,657.36	0.12%	
FRENCH DISCOUNT T-BILL 0% 27.05.2026	FRANCIA	Gubernamental	FRENCH REPUBLIC	700,000	99,492	697,774.00	0.00	-56.00	696,388.00	0.61%	
ESM TBILL 0.0% 09.04.2026	LUXEMBURGO	Gubernamental	EURO STABILITY MECHANISM	27,500,000	99,60909	274,862.76	12.21	0.00	274,162.45	0.24%	
TREASURY CERTIFICATES 0% 14/01/27	BELGICA	Gubernamental	BELGIUM KINGDOM	400,000,000	98,029	411,622.22	0.00	-1,826.31	409,795.91	0.35%	
FRENCH DISCOUNT T-BILL 0% 28.08.2026	FRANCIA	Gubernamental	FRENCH REPUBLIC	835,000	98,997	827,117.60	0.00	-1,202.40	825,527.97	0.72%	
BAYERISCHE LANDESBODEN 0.825% 23/11/2026	ALEMANIA	Gubernamental	BAYERISCHE LANDESBODEN	550	98,677	544,328.90	126.17	0.00	542,849.67	0.47%	
LAND SAHSEN-ANHALT 0.0% 09.11.2026	ALEMANIA	Gubernamental	LAND SAHSEN-ANHALT	98,998	98,998	98,998.00	0.00	-1,675.25	97,322.75	0.08%	
FINNISH T-BILL 0% 15.02.2027	FINLANDIA	Gubernamental	FINNISH GOVERNMENT	415	97,865	405,787.00	0.00	-853.16	405,286.60	0.35%	
FINNISH T-BILL 0% 13.11.2026	FINLANDIA	Gubernamental	FINNISH GOVERNMENT	555	98,3384	546,691.85	0.00	-1,350.65	544,427.51	0.48%	
FRENCH DISCOUNT T-BILL 0% 29.04.2026	FRANCIA	Gubernamental	FRENCH REPUBLIC	555,000	99,521	546,691.85	0.00	-1,350.65	544,427.51	0.48%	
FRENCH DISCOUNT T-BILL 0% 15.04.2026	FRANCIA	Gubernamental	FRENCH REPUBLIC	700,000	99,497	699,503.00	63.07	0.00	696,542.12	0.61%	
AUSTRALIA PACIFIC AIRPORT 4.25 24.03.2036	AUSTRALIA	Gubernamental	AUSTRALIA PACIFIC AIRPORT	535	99,46	530,181.16	0.00	-2,414.13	529,696.87	0.46%	
Renta Fija Pública Total					1,288,331,329	124,293,30928	12,870,800,23	16,840,84	-1,727,024,99	12,210,199,59	63.32%
Futuros	EURO-BOBL FUTURE JUN26	ALEMANIA	DERIVADOS	EUREX	0	0	83.90	0.00	0.00	83.90	0.00%
	FUT S&P500 EMINI FUT JUN 26	ESTADOS UNIDOS	DERIVADOS	CHICAGO MARKET EXCHANGE	4	0	262,830.00	0.00	0.00	0.00	0.00%
	FUTURO US 10YR/CB T/JUN 26	ESTADOS UNIDOS	DERIVADOS	DERIVADOS	29	0	3,232,959.02	0.00	0.00	0.00	0.00%
	FUTURO US/LONG BOND (CBT) JUN 26	ESTADOS UNIDOS	DERIVADOS	CHICAGO MERCANTILE OF BOARD	-1	0	-11,381.00	0.00	0.00	0.00	0.00%
Futuros Total					104	0	1,404,574,42	0.00	0.00	0.00	0.00%
Renta Variable	AC.ABB LTD	SUIZA	Tecnología de la información	ABB	382	30,54534	36,126.95	14,297.80	0.00	26,128.85	0.02%
	AC.CREDIT SPA	ITALIA	Finanzas	IN CREDITO ITALIANO (MILAN)	153	13,1370	53,578.00	0.00	0.00	67,114.53	0.06%
	AC.RELX PLC	GRAN BRETAÑA	Industrial	REED ELSEVIER PLC	918	37,846	25,800.94	0.00	-14,214.73	25,800.94	0.02%
	AC.PORSCHCE AG PFD	ALEMANIA	Productos de consumo no básico	PORSCHE AUTOMOBILE	520	41,2928	16,399.68	0.00	-5,402.92	16,399.68	0.01%
	AC.METTLER TOLEDO INTERNATIONAL	ESTADOS UNIDOS	Productos de consumo básico	METTLER TOLEDO INTERNATIONAL	39	1555,55107	42,376.00	0.00	-13,655.68	42,376.00	0.04%
	ACM. HLDING NV	PAISES BAJOS	Industrial	ACM HOLDING NV	84	500,3719	39,605.05	0.00	0.00	39,605.05	0.03%
	NOVARTIS R	SUIZA	Productos de consumo no básico	NOVARTIS AG	54	75,4854	76,341.75	0.00	0.00	76,341.75	0.07%
	AIDIAS AG (GR)	ALEMANIA	Productos de consumo no básico	AIDIAS AG	170	232,0377	23,230.50	0.00	-16,215.91	23,230.50	0.02%
	DEUTSCHE TELEKOM (GR)	ALEMANIA	Productos de telecomunicaciones	DEUTSCHE TELEKOM INT FIN	2,511	98,29666	89,416.15	9,285.69	0.00	80,250.56	0.07%
	ALPHABET INC-CL C	ESTADOS UNIDOS	Tecnología de la información	ALPHABET	1,027	286,80545	255,010.28	1,062.42	0.00	255,010.28	0.22%
	BOOKING HOLDINGS INC	ESTADOS UNIDOS	Productos de consumo no básico	BOOKING HOLDINGS INC	10	2465,9436	36,444.53	13,076.31	0.		

Plan de Pensiones Individual Zurich Moderado



Inversión	Nombre Valor	País	Sector	Emisora	Títulos	Cambio med.	Efectivo	Plusvalía	Minusvalía	Valor Realización	% Total
Renta Variable	EMCOR GROUP INC	ESTADOS UNIDOS	Industrial	EMCOR GROUP INC	122	550,01875	77.967,90	18.137,74	0,00	77.967,90	0,07%
	LAM RESEARCH CORP	ESTADOS UNIDOS	Tecnología de la información	LAM RESEARCH CORP	625	88.18122	115.500,06	65.370,48	0,00	115.500,06	0,10%
	CONSOLIDATED EDISON INC	ESTADOS UNIDOS	Servicios de utilidad pública	CONSOLIDATED EDISON INC	332	98.57849	32.525,58	1.345,56	0,00	32.525,58	0,03%
	LOGITECH INTERNACIONAL	SUIZA	Tecnología de la información	LOGITECH INTERNACIONAL	497	73.46689	38.897,49	412,75	0,00	38.897,49	0,03%
	ARISTA NETWORKS INC	ESTADOS UNIDOS	Tecnología de la información	ARISTA NETWORKS INC	115	87.32968	12.222,01	3.022,28	0,00	12.222,01	0,01%
	TWILIO INC - A	ESTADOS UNIDOS	Tecnología de la información	TWILIO INC	362	113,20282	39.425,34	1.692,53	0,00	39.425,34	0,03%
	AC BANK OF NEW YORK MELLON CORP	ESTADOS UNIDOS	Finanzas	BANK OF NY MELLON CORP	1.033	90,01662	106.074,77	20.237,83	0,00	106.074,77	0,09%
	CENTENE CORP	ESTADOS UNIDOS	Salud	CENTENE CORP	2.029	41,89794	57.501,34	0,00	-15.538,08	57.501,34	0,05%
	AIRBUS INCL-CLASS A	ESTADOS UNIDOS	Productos de consumo no básico	AIRBUS INC	245	139,28652	28.780,45	0,00	-5.224,39	28.780,45	0,02%
	HOWMET AEROSPACE INC	ESTADOS UNIDOS	Industrial	HOWMET AEROSPACE INC	126	150,38059	25.135,26	7.849,17	0,00	25.135,26	0,02%
	AC GOLDMAN SACHS GROUP	ESTADOS UNIDOS	Finanzas	GOLDMAN SACHS GROUP INC	165	726,49654	120.827,88	15.558,54	0,00	120.827,88	0,10%
	COPART INC	ESTADOS UNIDOS	Finanzas	COPART INC	1.773	51,40948	50.952,33	0,00	-30.297,60	50.952,33	0,04%
	TRIMBLE INC	ESTADOS UNIDOS	Tecnología de la información	TRIMBLE INC	909	70,57665	51.324,95	0,00	-5.919,82	51.324,95	0,04%
	UNITED OVERSEAS BANK LTD	SINGAPUR	Finanzas	UNITED OVERSEAS BANK LTD	1.300	38,6385	32.203,26	0,00	-1.152,79	32.203,26	0,03%
	KAJIMA CORP	JAPÓN	Industrial	KAJIMA CORP	500	6088,74125	16.135,86	0,00	-443,33	16.135,86	0,01%
	BANCO BPM SPA	ITALIA	Finanzas	BANCO BPM SPA	4.217	10,86147	50.013,62	4.210,77	0,00	50.013,62	0,04%
	FOX CORP B	ESTADOS UNIDOS	Servicios de Telecomunicaciones	FOX CORP	524	47,59889	24.084,80	173,08	0,00	24.084,80	0,02%
	ACCS BALL CORP US0584981064	ESTADOS UNIDOS	Industrial	BALL CORP	801	51,5665	30.750,54	2.191,91	0,00	30.750,54	0,03%
	ASAH GROUP HOLDINGS LTD	JAPÓN	Productos de consumo básico	ASAH GROUP HOLDINGS LTD	1.700	1026,80586	14.720,86	0,00	-5.837,66	14.720,86	0,01%
	SCHINDLER HOLDING AG-REG	SUIZA	Industrial	SCHINDLER HOLDING AG	87	286,81724	23.430,70	0,00	-2.917,42	23.430,70	0,02%
	PALO ALTO NETWORKS INC	ESTADOS UNIDOS	Tecnología de la información	PALO ALTO NETWORKS INC	134	199,6694	18.565,58	0,00	-7.017,64	18.565,58	0,02%
	AC EDWARDS LIFESCIENCES CORP	ESTADOS UNIDOS	Salud	EDWARDS LIFESCIENCES CORP	1.141	73,69933	79.050,98	4.894,31	0,00	79.050,98	0,07%
	EXELON CORP	ESTADOS UNIDOS	Servicios de Telecomunicaciones	EXELON CORP	316	43,92374	13.408,42	834,71	0,00	13.408,42	0,01%
	ROYAL BANK OF CANADA	CANADA	Finanzas	ROYAL BANK OF CANADA	364	159,64664	50.922,82	13.891,53	0,00	50.922,82	0,04%
	SWISS PRIME SITE AG	SUIZA	Inmobiliario	SWISS PRIME SITE AG	276	111,4017	40.300,42	7.201,65	0,00	40.300,42	0,04%
	BOC HONG KONG HOLDINGS LTD	CHINA	Industrial	BOC HONG KONG HOLDINGS LTD	8.000	29,3731	11.508,85	0,00	0,00	11.508,85	0,01%
	TMX GROUP LTD	CANADA	Industrial	TMX GROUP LTD	606	49,9944	18.597,04	0,00	-641,30	18.597,04	0,02%
	AMPHENOL CORP	ESTADOS UNIDOS	Servicios de Telecomunicaciones	AMPHENOL CORP	147	80,91041	16.077,18	5.503,56	0,00	16.077,18	0,01%
	ANHEUSER-BUSCH INBEV SA/NV	AUSTRIA	Productos de consumo básico	ANHEUSER-BUSCH INBEV SA/NV	510	29,3731	12.117,34	0,00	-1.224,51	12.117,34	0,01%
	AC KONINKLIJKE AHOLD NV	PAISES BAJOS	Productos de consumo básico	KONINKLIJKE AHOLD DELHAIZE NV	331	40,73069	13.335,99	0,00	-145,87	13.335,99	0,01%
	AERPC HOLDINGS NV	PAISES BAJOS	Industrial	AERPC HOLDINGS NV	481	124,57332	57.115,39	5.082,66	0,00	57.115,39	0,05%
	EXOR NV (NA)	PAISES BAJOS	Industrial	EXOR NV	331	68,55229	22.652,89	417,63	0,00	22.652,89	0,02%
	DENSO CORP	JAPÓN	Productos de consumo no básico	DENSO CORP	1.500	1929,24533	15.959,67	0,00	-1.622,29	15.959,67	0,01%
	AMERIPRISE FINANCIAL INC	ESTADOS UNIDOS	Finanzas	AMERIPRISE FINANCIAL INC	128	475,37132	49.238,10	0,00	-3.810,80	49.238,10	0,04%
	WEST PHARMACEUTICAL SERVICES I	ESTADOS UNIDOS	Salud	WEST PHARMACEUTICAL SERVICES I	250	245,44268	54.238,50	1.400,05	0,00	54.238,50	0,05%
	QBE INSURANCE GROUP LTD	PAISES BAJOS	Finanzas	QBE INSURANCE GROUP LTD	282	23,9912	22.949,54	0,00	-1.668,90	22.949,54	0,02%
	APPROVIN CORP	ESTADOS UNIDOS	Tecnología de la información	APPROVIN CORP	65	421,81424	22.393,07	0,00	-1.668,90	22.393,07	0,02%
	FERROVIAL SE	PAISES BAJOS	Industrial	FERROVIAL SA	1.045	43,05961	57,913,90	12.916,60	0,00	57,913,90	0,05%
	AC FRESNIEN MEDICAL CARE	ESTADOS UNIDOS	Salud	FRESNIEN MEDICAL CARE	528	49,0778	26.149,48	0,00	-6.923,32	26.149,48	0,02%
	PNC FINANCIAL SERVICES CORP	ESTADOS UNIDOS	Finanzas	PNC FINANCIAL SERVICES	196	178,03682	35.304,05	0,00	0,00	35.304,05	0,03%
	EFFAGE	FRANCIA	Industrial	EFFAGE SA	141	124,28617	18.492,15	967,80	0,00	18.492,15	0,02%
	CANADIAN IMPERIAL BANK OF COMM	CANADA	Finanzas	CANADIAN IMPERIAL BANK OF COMM	347	89,09119	27.850,13	87,64	0,00	27.850,13	0,02%
	TE CONNECTIVITY PLC	IRLANDA	Servicios de Telecomunicaciones	TE CONNECTIVITY PLC	428	161,87498	77.437,06	16.078,96	0,00	77.437,06	0,07%
	AC AENA SME SA	ESPAÑA	Industrial	AENA SME SA	1.030	23,01152	26.285,60	2.583,73	0,00	26.285,60	0,02%
	KINROSS GOLD CORP	CANADA	Materias	KINROSS GOLD	1.009	21,15986	26.696,03	13.012,68	0,00	26.696,03	0,02%
	APTIV PLC	IRLANDA	Productos de consumo no básico	APTIV PLC	219	68,31809	13.163,49	417,63	0,00	13.163,49	0,01%
	AC BOUYGUES	FRANCIA	Industrial	BOUYGUES SA	738	47,7112	36.464,58	1.253,71	0,00	36.464,58	0,03%
	SUMITOMO ELECTRIC INDUSTRIES L	JAPÓN	Productos de consumo no básico	SUMITOMO ELECTRIC INDUSTRIES L	400	3076,75381	18.312,98	10.974,57	0,00	18.312,98	0,01%
	DELTA AIR LINES INC	ESTADOS UNIDOS	Industrial	DELTA AIR LINES INC	581	60,34	3.350,37	3,30	0,00	3.350,37	0,00%
	AC ORACLE CORP	ESTADOS UNIDOS	Tecnología de la información	ORACLE CORP	245	303	31.197,91	0,00	-32.691,52	31.197,91	0,03%
	MONOLITHIC POWER SYSTEMS INC	ESTADOS UNIDOS	Tecnología de la información	MONOLITHIC POWER SYSTEMS INC	37	841,34945	35.016,94	6.488,02	0,00	35.016,94	0,03%
	IDEX LABORATORIES INC	ESTADOS UNIDOS	Salud	IDEX LABORATORIES INC	47	531,63395	27.151,67	1.315,18	0,00	27.151,67	0,02%
	HYATT HOTELS CORP CL A	ESTADOS UNIDOS	Productos de consumo no básico	HYATT HOTELS CORP	155	144,354	19.292,02	224,16	0,00	19.292,02	0,02%
	CINCINNATI FINANCIAL CORP	ESTADOS UNIDOS	Finanzas	CINCINNATI FINANCIAL CORP	505	155,33504	68.782,09	1.840,33	0,00	68.782,09	0,06%
	SINGAPORE TELECOMMUNICATIONS L	SINGAPUR	Servicios de Telecomunicaciones	SINGTEL	6.800	4,3518	22.704,83	3.043,75	0,00	22.704,83	0,02%
	JIUTSU LTD	JAPÓN	Tecnología de la información	JIUTSU LTD	800	3834,14	13.863,67	0,00	-2.599,20	13.863,67	0,01%
	CENTRAL JAPAN RAILWAY CO	JAPÓN	Industrial	CENTRAL JAPAN RAILWAY CO	1.400	3883,65214	31.236,96	0,00	-422,26	31.236,96	0,03%
	NEWMONT MINING	ESTADOS UNIDOS	Industrial	NEWMONT MINING CORP	787	69,47254	73.742,84	26.898,76	0,00	73.742,84	0,06%
	AC MORGAN STANLEY	ESTADOS UNIDOS	Finanzas	MORGAN STANLEY	165	145,1439	23.522,22	617,64	0,00	23.522,22	0,02%
	WESTERN DIGITAL CORP	ESTADOS UNIDOS	Tecnología de la información	WESTERN DIGITAL CORP	324	76,5	75.860,11	0,00	0,00	75.860,11	0,07%
	GE VERNOVA INC	ESTADOS UNIDOS	Industrial	GE VERNOVA INC	71	586,81	53.646,34	19.572,42	0,00	53.646,34	0,05%
	TUX COMPANIES INC	ESTADOS UNIDOS	Productos de consumo básico	TUX COMPANIES INC	245	140,7405	22.652,89	0,00	0,00	22.652,89	0,02%
	PANASONIC CORP	JAPÓN	Productos de consumo no básico	PANASONIC CORP	1.900	1527,28684	26.838,19	9.941,33	0,00	26.838,19	0,02%
	COSTCO WHOLESALE CORP	ESTADOS UNIDOS	Productos de consumo básico	COSTCO WHOLESALE CORP	157	989,34777	135.414,04	2.070,93	0,00	135.414,04	0,12%
	DECKERS OUTDOOR CORP	ESTADOS UNIDOS	Productos de consumo no básico	DECKERS OUTDOOR CORP	180	118,21522	15.594,82	0,00	-2.538,92	15.594,82	0,01%
	FRESNILLO PLC	ESTADOS UNIDOS	Materias	FRESNILLO PLC	27	22,4741	1.388,07	3.668,04	0,00	1.388,07	0,01%
	PROSUS NV	PAISES BAJOS	Productos de consumo no básico	PROSUS NV	1.134	48,69429	44.203,32	0,00	-1.016,01	44.203,32	0,04%
	LAFARGEHOLOM LTD (SW)	SUIZA	Materias	LAFARGEHOLOM LTD	485	69,9306	34.055,47	0,00	-2.051,95	34.055,47	0,03%
	CHUGAI PHARMACEUTICAL CO LTD	JAPÓN	Salud	CHUGAI PHARMACEUTICAL CO LTD	500	2167,646	55.994,67	5.994,67	0,00	55.994,67	0,05%
	BRAMBLES LTD	AUSTRALIA	Productos de consumo no básico	BRAMBLES FINANCE PLC	2.125	25,4211	28.714,15	0,00	-1.898,89	28.714,15	0,02%
	ADVANTEST CORP	JAPÓN	Tecnología de la información	ADVANTEST CORP	200	11340	22.213,78	9.007,67	0,00	22.213,78	0,02%
	SHOPIFY INC (CN)	CANADA	Tecnología de la información	SHOPIFY INC	361	613,6381	41.254,38	412,54	0,00	41.254,38	0,03%
	MS&AD INSURANCE GROUP HOLDINGS	JAPÓN	Finanzas	MS&AD INSURANCE GROUP HOLDINGS	1.700	3347,85941	37.447,64	4.382,12	0,00	37.447,64	0,03%
	AVIVA PLC	IRLANDA	Finanzas	AVIVA PLC	8.113	6,46629	55.778,34	0,00	-4.752,32	55.778,34	0,05%
	TMOBILE US INC	ESTADOS UNIDOS	Servicios de Telecomunicaciones	TMOBILE US INC	152	251,12	27.633,90	0,00	-4.974,93	27.633,90	0,02%
	MASCO CORP	ESTADOS UNIDOS	Industrial	MASCO CORP	747	74,73935	39.035,44	0,00	-8.320,30	39.035,44	0,03%
	ITOCU CORP	JAPÓN	Industrial	ITOCU CORP	2.500	1651,54288	26.968,21	3.029,51	0,00	26.968,21	0,02%
	AC ENEL	ITALIA	Servicios de utilidad pública	ENEL SPA	5.990	8,8665	56.156,25	3.045,91	0,00	56.156,25	0,05%
	SUN HUNG KAI PROPERTIES LTD	HONG KONG	Industrial	SUN HUNG KAI PROPERTIES LTD	2.000	97,1152	7.165,92	0,00	-3.509,53	7.165,92	0,01%
	FERGUSON ENTERPRISES INC	ESTADOS UNIDOS	Industrial	FERGUSON ENTERPRISES INC	233	251,29978	47.045,00	0,00	0,00	47.045,00	0,04%
	SUZUKI MOTOR CORP	JAPÓN	Productos de consumo no básico	SUZUKI MOTOR CORP	2.400	2205,24541	24.591,41	0,00	-5.605,45	24.591,41	0,02%
	MICRON TECHNOLOGY INC	ESTADOS UNIDOS	Tecnología de la información	MICRON TECHNOLOGY INC	275	289,29232	80.413,43	12.159,89	0,00	80.413,43	0,07%
	PRINCIPAL FINANCIAL GROUP	ESTADOS UNIDOS	Finanzas	PRINCIPAL FINANCIAL GROUP	959	85,75066	70.901,29	3.695,94	0,00	70.901,29	0,06%
	INCYTE CORP	ESTADOS UNIDOS	Salud	INCYTE CORP	575	107,4433	46.845,41	0,00	-6.495,35	46.845,41	0,04%
	CATERPILLAR	ESTADOS UNIDOS	Industrial	CATERPILLAR INC	24	725,5	14.717,83	103,94	0,00	14.717,83	0,01%
	PHILIPS ELECTRONICS	PAISES BAJOS	Industrial								