Seguro Unit Linked

RENTA FIJA (Zurich Link)

3er Trimestre 2026

POLÍTICAS DE INVERSIÓN

Fondo de renta fija europea centrado en la inversión en bonos del Estado español. Asimismo, también es posible invertir en bonos de empresa y activos monetarios. Gestión activa de los vencimientos con un objetivo de duración entre 2 y 4 años, acorde con el benchmark establecido.

Volatilidad baja — Volatilidad alta

EVOLUCIÓN HISTÓRICA

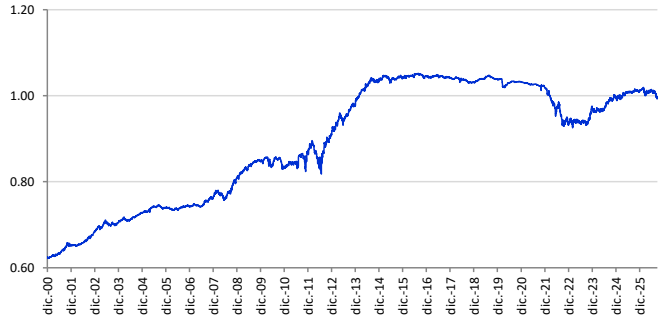

DATOS DE LA CARTERA

Vocación	Renta Fija
Índice Benchmark	50% EFFAS SPAIN 1-3 Y + 50% EFFAS SPAIN 3-5Y
Fecha de constitución	13 de Abril de 1999
Entidad Aseguradora	Zurich Vida, Cía. De Seguros y Reaseguros, S.A
Clase de Fondo	RFLP
Auditores Externos	Pricewaterhouse Coopers

COMISIONES

Gastos de gestión	1.00%
Margen de compra venta	3.00%

DATOS PATRIMONIALES — Euros

Valor liquidativo (30/09/2026)	0.9939
Patrimonio	3,553,903.17

PRINCIPALES POSICIONES

X IBOXX EURZ GOV YP 1-3 1C	37.78%
iShares EUR Corp Bond 1-5yr UCITS ETF	28.22%
Lyxor Euro Government Bond 7-10Y DR UCITS ETF	14.41%
ISHARES SPAIN GOVT BND	14.21%

RENTABILIDADES — Históricas

Rentabilidades anuales (TAE)

2022	-3.30%
2023	-5.36%
2024	2.80%
2025	2.97%
2026	0.68%

Rentabilidades acumuladas

año actual	-1.98%
3 meses	-1.98%
12 meses	-1.54%
útimos 3 años	6.24%
útimos 5 años	-2.84%

ESTRUCTURA CARTERA RENTA FIJA

Por tramos de vencimiento

< 1 años	100.00%
1 - 3 años	0.00%
3 - 5 años	0.00%
5 - 7 años	0.00%
> 7 años	0.00%
TOTAL	**100%**

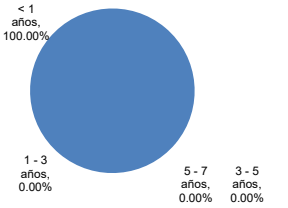

Duración media — **0 años**

Por emisor

Liquidez	100.00%
Deuda Pública	0.00%
Deuda Privada	0.00%
TOTAL	**100%**

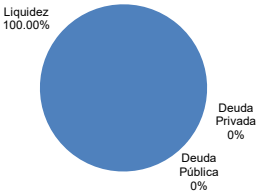

Distribución frecuencias rentabilidades mensuales

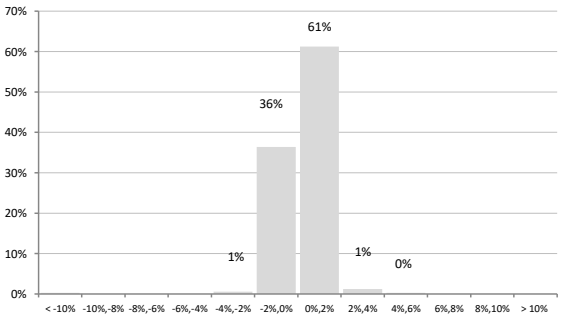

En el eje horizontal aparece la rentabilidad presentada en intervalos. En el eje vertical aparece el número de meses en porcentaje. El gráfico indica el número de meses (en porcentaje) en los que se ha obtenido una rentabilidad mensual (positiva o negativa).

Rating Medio — **A+**

Estadísticas Rentabilidad	**Últimos 36 meses**
% Meses rentabilidad positiva	62.73%
Rentabilidad mejor mes	1.89%
Rentabilidad peor mes	-1.59%

Este documento no constituye una oferta o recomendación para la adquisición o venta, o para realizar cualquier otra transacción. Ninguna información contenida en el presente informe debe interpretarse como asesoramiento o consejo. Las decisiones de inversión o desinversión en la cesta deberán ser tomadas por el inversor de conformidad con los intrumentos informativos previstos por la normativa vigente. La rentabilidad y riesgo registrados en el pasado no es ninguna garantía para el futuro. Las inversiones están sujetas a las fluctuaciones del mercado y otros riesgos inherentes a la inversión en valores y en otros instrumentos financieros, por lo que el valor de adquisición de las cestas y las rentabilidades obtenidas pueden experimentar variaciones tanto al alza como a la baja y cabe que un inversor no recupere el importe invertido inicialmente.